


施設空き状況の検索手順について

博多市民センターのホームページから、施設の空き状況を検索することができます。
利用者登録の手続きをしていなくても検索できます。

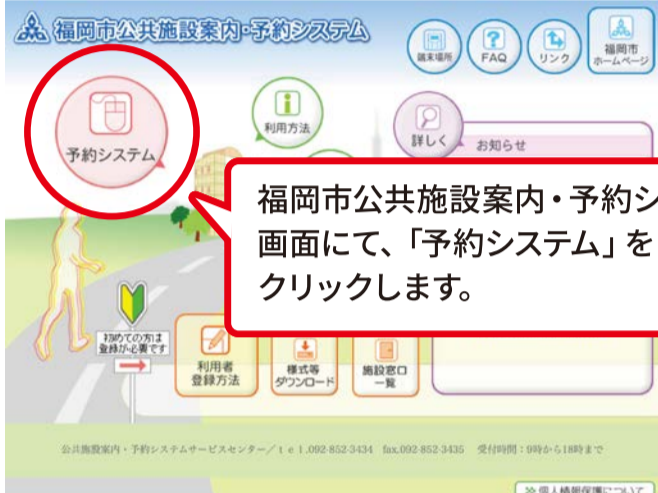
※予約システムよりお申込み希望の場合はシステムの登録が必要です

1 TOPページ>利用案内ページ



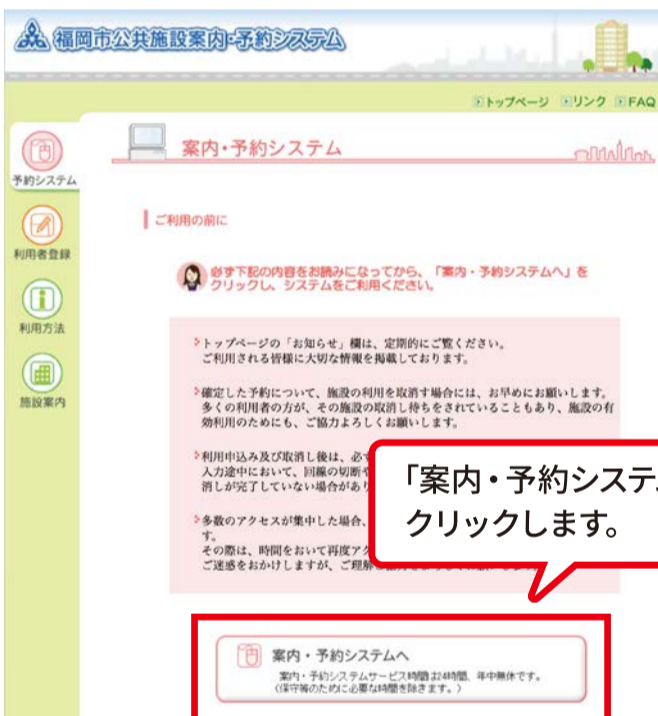
「福岡市公共施設案内・予約システム」ボタンをクリックします。

2



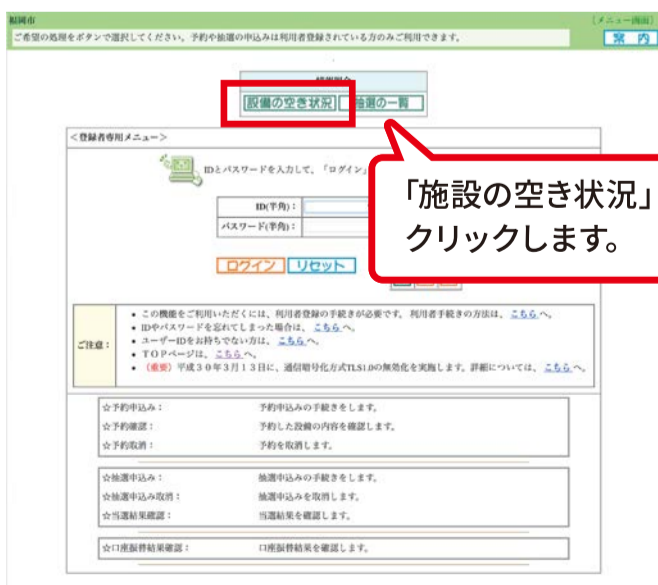
福岡市公共施設案内・予約システム画面にて、「予約システム」をクリックします。

3



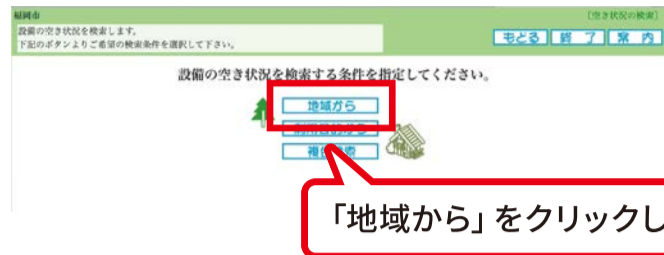
「案内・予約システム」をクリックします。

4



「施設の空き状況」をクリックします。

5



「地域から」をクリックします。

6




「博多区」をクリックします。

7



「博多市民センター」をクリックします。

8



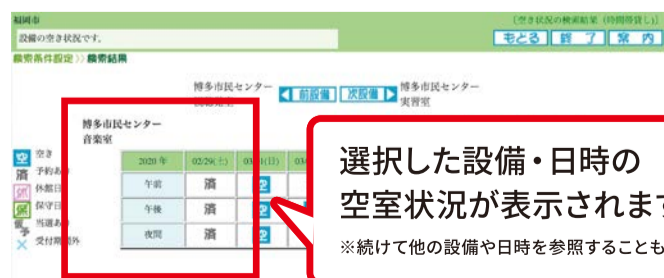
空き状況をご覧になりたい設備(例:音楽室)をクリックします。

9



空き状況を知りたい日付(例:2月29日)を選択後、「検索開始」ボタンをクリックします。

10



選択した設備・日時の空室状況が表示されます。
※続けて他の設備や日時を参照することも可能です。